

## Handvest voor de particuliere vergroening van de openbare ruimte

Om het grondgebied groener te maken, heeft de gemeente Sint-Agatha-Berchem een handvest opgesteld dat een kader biedt voor verschillende burgerinitiatieven: plaatsing van klimplanten aan de gevel, adoptie van een boombak, plaatsing van een plantenbak op de rijweg. Deze initiatieven verbeteren niet alleen de leefomgeving en brengen de burgers weer in contact met de natuur, maar versterken ook het ecologische netwerk van het grondgebied door een echte steun te bieden aan de biodiversiteit: insecten, vogels, kleine zoogdieren en anderen kunnen er een schuilplaats, voedsel en voortplanting vinden.

In dit handvest zijn de elementen bijeengebracht die in acht moeten worden genomen door burgers die de openbare ruimte willen vergroenen (op de weg en op gevels die aan de weg liggen) :

### Respect voor het milieu en de planten

- Geef de voorkeur aan inheemse en honingdragende planten (cfr: Lijst van toegelaten klimplanten);
- De planten het hele jaar door onderhouden (verzorging van de planten, water geven, verversen van de planten, snoeien van de planten indien nodig);
- In geval van afwezigheid, zorg ervoor dat een buurman voor de planten zorgt;
- Gebruik ecologische tuiniermethoden en wied de grond met de hand ;
- Gebruik geen fytosanitaire producten en minerale meststoffen;
- Plant geen risicovolle planten (stekende of invasieve planten).

### Respect voor netheid en veiligheid

- Houd de beplante gebieden schoon (verwijdering van afval en vuil van allerlei aard...);
- Garandeer de integriteit van elk geïnstalleerd apparaat (plantenbak, bloembak...). De aanvrager moet instaan voor het onderhoud of, indien nodig, de vervanging van zijn toestel;
- Garanderen de duurzaamheid van de installaties en zorgen voor esthetische homogeniteit in de tijd;
- De veilige doorgang van voetgangers waarborgen (onder meer een pad vrijhouden van obstakels over een breedte van 1,5 m op het trottoir);
- In overeenstemming zijn met de [gewestelijke stedenbouwkundige verordeningen](#) (GSV);
- Vensterputten en ramen moeten vrij blijven om de toegang voor veiligheidsdiensten te verzekeren;
- Het verkeer of de toegang tot naburige eigendommen niet belemmeren.

### Respect voor bomen en gezondheids en hygiënevoorschriften voor herbegroeiingsprojecten in kuilen

- Plant geen eetbare planten aan de voet van bomen om elk risico op besmetting te vermijden (verontreinigende stoffen van auto's, ziekteverwekkers, sigarettenpeuken en ander afval...);
- Vermijd F1 hybride zaden en geef de voorkeur aan natuurlijke, biologisch geteelde zaden;
- Bewaar een ruimte van 10 cm rond de stam (geen toevoeging van aarde of beplanting) om te voorkomen dat de boom verstikt en verwondingen oploopt in zijn ondergrondse gedeelte;
- Plant tot een maximumdiepte van 10 cm;
- De hoogte van de gekozen planten mag niet meer bedragen dan 1 m, zodat het eventuele onderhoud van de bomen niet wordt belemmerd;

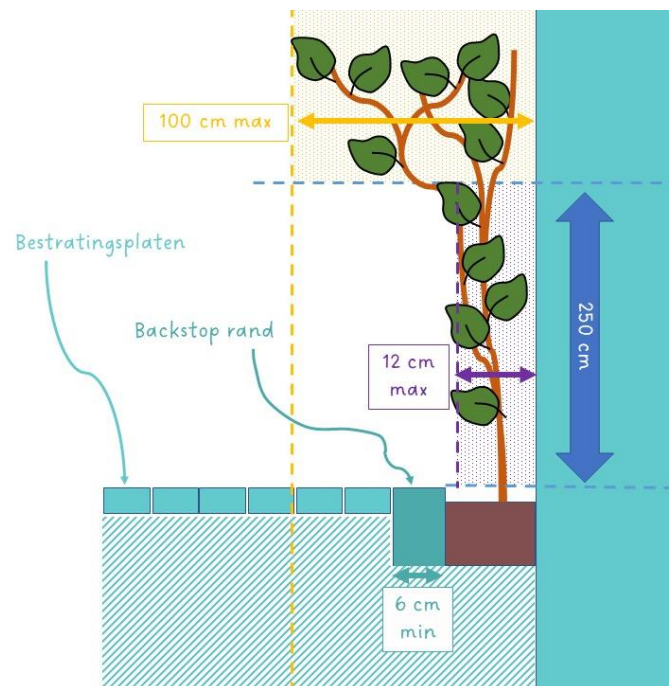
- Gebruik geen boomstaken en planken, die niet kunnen worden gebruikt om bloeiend materiaal te ondersteunen;
- Breng de door de gemeentediensten verstrekte sticker aan om de bewoners en de agenten van de gemeente te waarschuwen dat de ruimte door een bewoner wordt onderhouden;
- Geen ingrepen aan de voet van een boom binnen 3 jaar na aanplanting; behalve, bij wijze van uitzondering, voor het zaaien van zeer licht bewortelde eenjarige planten, met inachtneming van een minimumafstand van 15 cm rond de stam.

#### Voor plantenbakken:

- De plantenbakken moeten evenwijdig aan de gevel worden geplaatst en mogen de volgende afmetingen niet overschrijden: 60 cm hoog en 100 cm lang. De breedte van de bak mag niet meer dan 50 cm bedragen, waarbij een vrije ruimte van 1,5 m op de stoep moet worden vrijgelaten;
- Net als bij de kuilen voor bomen moet een door de gemeentelijke diensten verstrekte sticker op de inrichting worden aangebracht.

#### Voor klimplanten:

- Voor de installatie van een kliminstallatie is het verwijderen van platen over een oppervlakte van maximaal 20x30 cm toegestaan;
- Klimplanten mogen niet meer dan 12 cm van de gevel verwijderd zijn, met een minimumhoogte van 2,50 m, en moeten in alle gevallen binnen de grenzen van het betrokken onroerend goed blijven;
- Boven een hoogte van 2,50 m mag de klimplant niet hoger zijn dan 100 cm;
- Het is verboden een klimplant te plaatsen op de gevel van een beschermd gebouw;
- De aanvrager dient ervoor te zorgen dat de stabiliteit van de bestrating gehandhaafd blijft. Daartoe zal hij langs de trottoirtegels die blijven liggen, een tegenplank van minimaal 6 cm dikte aanbrengen, gelijk met het trottoir, zodat de voet van de klimplant het afvloeiende water kan opvangen;
- Dit handvest heeft alleen betrekking op de gevels van de aan de weg gelegen uitrustingen.



Bij niet-naleving van de toekenningsvoorwaarden heeft de gemeente Sint-Agatha-Berchem het recht om in de plaats van de aanvrager te treden. In dat geval zal de aanvrager geen aanspraak kunnen maken op enige vergoeding.

Indien u uw vergunning wenst te beëindigen of aan een andere persoon wenst over te dragen, volstaat het een e-mail te sturen naar [transitie@berchem.brussels](mailto:transitie@berchem.brussels). In overleg met de gemeente kunt u verplicht worden het terrein te herstellen.

## Aanvraagformulier voor particuliere vergroening van de openbare ruimte

Naam, Voornaam : .....

Adres : .....

Emailadres : .....Telefoon : .....

Ik wil graag een klimplant op mijn gevel plaatsen :

Geselecteerde plantensoorten : .....

Ik wil een pit adopteren :

Boom voor het adres : .....

Ik wil graag een plantenbak op de weg plaatsen :

Vorm en afmetingen : .....Materialen : .....

Om mijn dossier compleet te maken, voeg ik dit document bij :

- In alle gevallen, een foto van de algemene situatie ;
- Voor klimplanten en plantenbakken, een close-up foto van het gebied waar ik het apparaat wil plaatsen ;
- Voor klimplanten en plantenbakken, de ondertekende toestemming van de eigenaar (in geval van mede-eigendom moet de aanvrager een document overleggen waaruit blijkt dat de mede-eigenaar akkoord gaat) ;
- Voor klimplanten en plantenbakken moet het bijgevoegde schema worden ingevuld.

Ik verklaar op erewoord dat ik kennis heb genomen van het Handvest voor de particuliere vergroening van de openbare ruimte en dat ik mij ertoe verbind het te eerbiedigen.

Aanvragen **die tot en met 30 april worden ingediend**, worden in mei behandeld. Bij validering door het College van Burgemeester en Schepenen zal het systeem tussen mei en september worden geïnstalleerd.


Aanvragen die **tot en met 30 september worden ingediend**, worden in oktober behandeld. In geval van validering door het College van Burgemeester en Wethouders zal het systeem tussen oktober en maart worden geïnstalleerd.

Het volledige dossier moet naar het volgende adres worden gestuurd (per post of per e-mail) :

Gemeente Sint-Agatha-Berchem  
Strategie en Ontwikkeling – Duurzame ontwikkeling  
Koning Albertlaan 33 – 1082 Brussel  
transitie@berchem.brussels

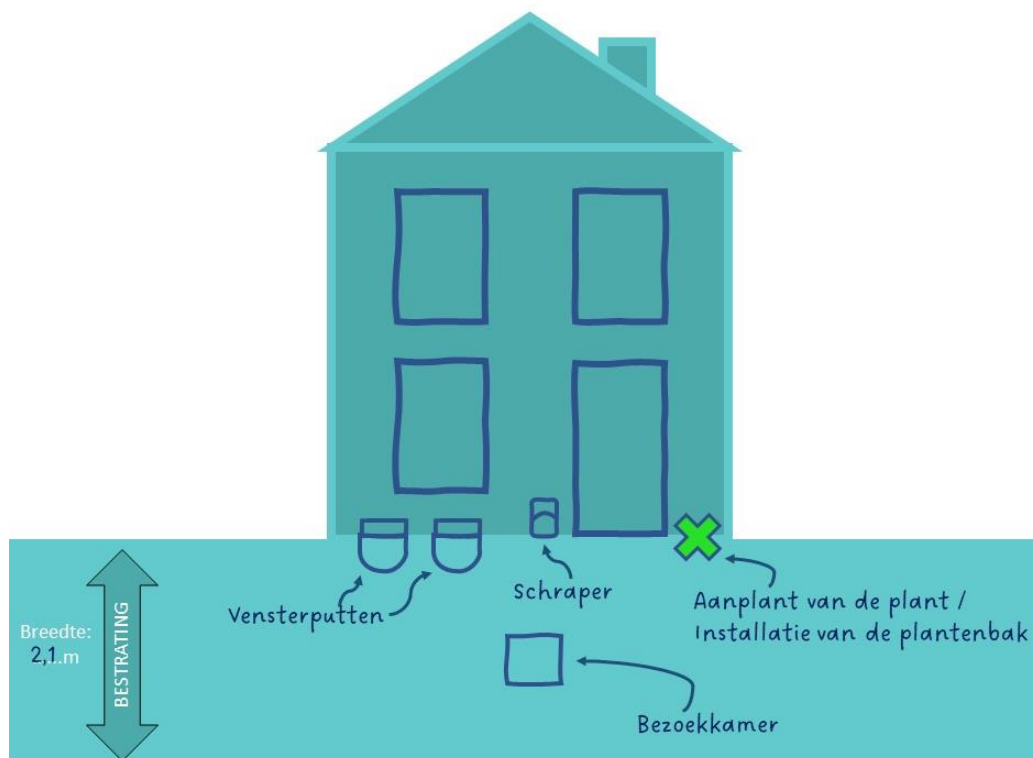
Gedaan te ....., op .....

Handtekening van de aanvrager



Vul voor klimplanten en plantenbakken het bovenstaande schema in door het zo duidelijk mogelijk aan te geven:

1. De verschillende elementen van het trottoir en uw gevel ;
2. Overstekken van uw kelder onder de stoep ;
3. De breedte van het trottoir ;
4. Een kruis op de plaats waar u de klimplant of de plantenbak wilt installeren.



Aanvraagformulier voor vergroening van de openbare ruimte – Versie van 27/09/2022