

Un Partenariat Local de Prévention, qu'est-ce que c'est ?

Tout d'abord, il s'agit d'un projet mené par les citoyens d'un quartier en collaboration avec la police locale et le service Prévention de l'administration communale afin d'échanger de l'information sur la sécurité du quartier et ainsi augmenter la vigilance des participants.

Les trois piliers du PLP sont:

La participation: les membres participent en renforçant la sécurité dans leur propre cadre de vie et/ou de travail en signalant des faits d'insécurité via une application de messagerie.

La communication: un plan de communication est établi entre les membres et la police locale afin de communiquer de l'information dans les deux sens.

La prévention: des informations préventives sont transmises aux membres afin de lutter contre la criminalité dans leur quartier.

Wat is een Buurt Informatie Netwerk?

In de eerste plaats gaat het om een project dat door de burgers van een wijk in samenwerking met de lokale politie en de preventiedienst van de gemeente wordt uitgevoerd om informatie over de veiligheid in de wijk uit te wisselen en zo de waakzaamheid van de deelnemers te verhogen.

De drie pijlers van het BIN zijn:

Participatie: de leden nemen deel door de veiligheid in hun eigen woon- en/of werkomgeving te vergroten door onveiligheidsincidenten te melden via een berichtentoeëpassing.

Communicatie: er wordt een communicatieplan opgesteld tussen de leden en de lokale politie om informatie in beide richtingen door te geven.

Preventie: aan de leden wordt preventieve informatie verstrekt om de criminaliteit in hun buurt te bestrijden.

Devenir membre ? Lid worden?

- **Contactez** la coordination du PLP de votre quartier
- **Signez** le Règlement d'Ordre Intérieur qui explique le plan de communication à utiliser pour les signalements
- **Téléchargez** l'application TELEGRAM® sur PC et/ou smartphone
- **Utilisez** l'application pour signaler des comportements et/ou faits suspects. Exemple: faux agents qui sonnent aux portes, voiture vandalisée, ...

En cas d'urgence, il faut toujours appeler le 101 ou le 02/4121212 pour une intervention policière urgente ou le 112 pour l'ambulance ou les pompiers.

- **Neem contact** op met uw lokale BIN-coördinator
- **Onderteken** het huishoudelijk reglement, waarin het communicatieplan wordt uitgelegd dat moet worden gebruikt voor het melden van incidenten
- **Download** de TELEGRAM® applicatie op uw PC en/of smartphone
- **Gebruik** de applicatie om verdacht gedrag en/of gebeurtenissen te melden. Bijvoorbeeld: valse personeelsleden die aanbellen, vernielde auto's, enz.

In geval van nood moet u altijd 101 of 02/4121212 bellen voor een dringende politie-interventie, of 112 voor de ambulance of de brandweer.



Berchem
brussels

www.berchem.brussels

Ed. resp. / Verantw. uitg.: Administration communale de Berchem-Sainte-Agathe, Numéro d'entreprise BE0207.541.594 - Avenue du Roi Albert 33, 1082 Berchem-Sainte-Agathe



Informations générales sur les PLP à Berchem-Sainte-Agathe

Algemene informatie over het Buurt Informatie Netwerk in Sint-Agatha-Berchem



Service public fédéral
intérieur





La sécurité est l'affaire de tous! Elle se construit avec tous nos habitants.

Le PLP est l'occasion pour vous d'échanger des informations mais également de jouer un rôle actif pour améliorer la sécurité de votre commune.

En effet, régulièrement, ce sont les informations transmises via les PLP qui permettent à la police de procéder à des interpellations. Bien que notre réseau de caméras ait été renforcé, vos yeux et votre expérience en diront toujours plus qu'une image!

Soyez acteur et actrice de notre sécurité, rejoignez le PLP de votre quartier!

Votre Bourgmestre

Veiligheid is een zaak van iedereen! Het is gebouwd met al onze inwoners!

Het BIN is voor u een gelegenheid om informatie uit te wisselen, maar ook om een actieve rol op te nemen bij de verbetering van de veiligheid in uw gemeenschap.

En het zijn op de regelmatige basis, de via de BIN doorgegeven informatie, die de politie in staat stellen tot arrestaties over te gaan. Hoewel ons cameranetwerk versterkt is, zullen uw ogen en uw ervaring ons altijd meer melden dan een foto!

Maak deel uit van onze veiligheid, word lid van het BIN van uw buurt!

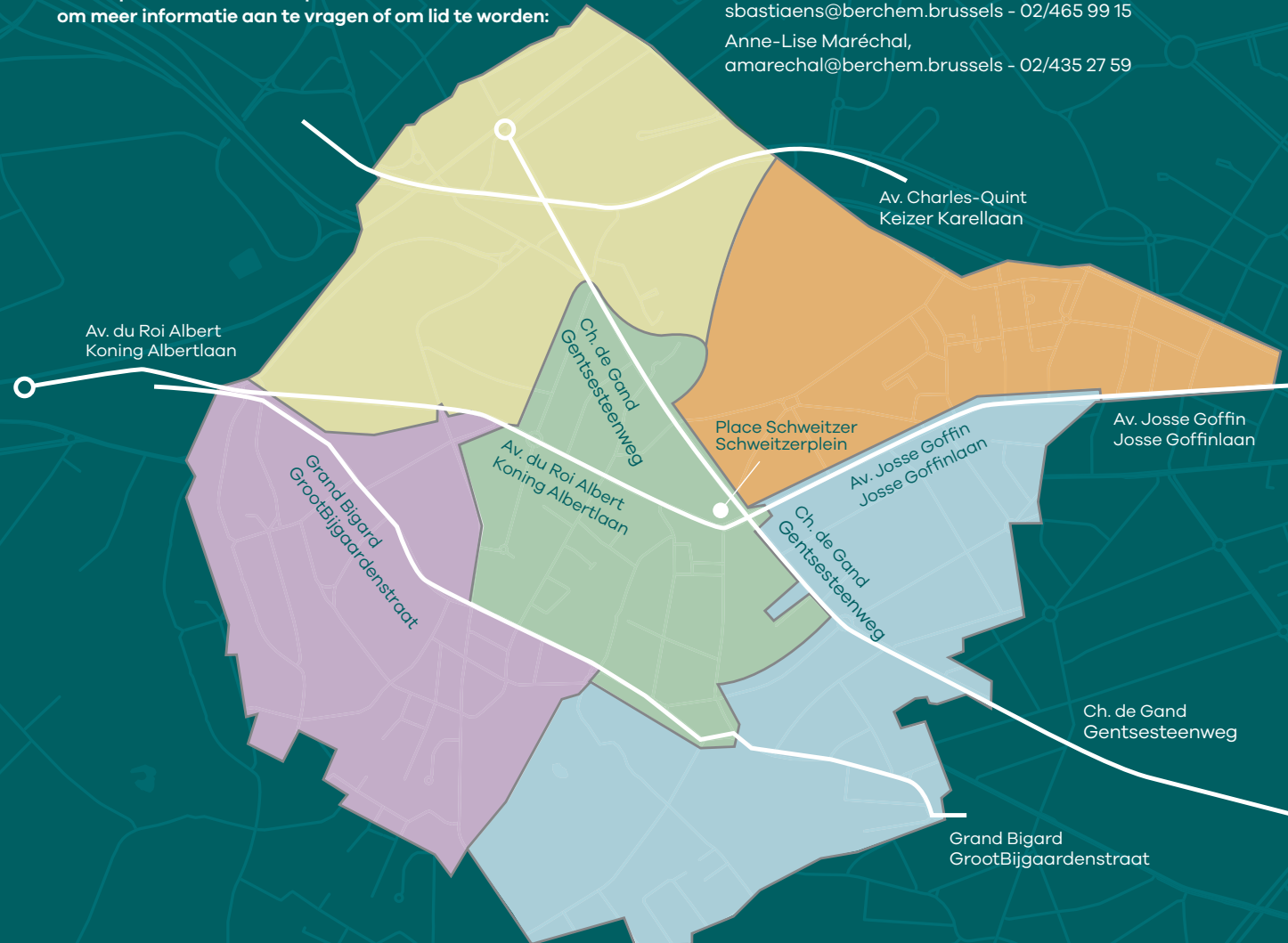
Uw Burgemeester

Tout le territoire de Berchem-Sainte-Agathe est divisé en 5 Partenariats Locaux de Prévention.

Het hele grondgebied van Sint-Agatha-Berchem is opgedeeld in 5 Buurt Informatie Netwerken.

La carte permet de vous indiquer dans quel partenariat vous vous trouvez et de contacter par mail, la coordination soit pour demander des renseignements complémentaires soit pour devenir membre:

Op de kaart kunt u zien in welk netwerk u zich bevindt en kunt u per e-mail contact opnemen met de coördinatie om meer informatie aan te vragen of om lid te worden:



● **PLP Ruelens:** ruelens@gmx.com

● **PLP Berchem Sud:** plpsud1082binuid@gmail.com

● **PLP Berchem Center:** plpbcenter1082@gmail.com

● **PLP Nord:** plp.bin.nord@gmail.com

● **PLP Berchem Ouest:** plpouest1082binwest@gmail.com

Contacts:

Police / politie:

Flore BOUCHAT, commissaire adjointe et mandatée pour les PLP / adjunct commissaris van Politie en gemandateerde voor de BIN'S:
flore.bouchat@police.belgium.eu - 0470/67 22 25

Service Prévention / Preventiedienst:

Sophie Bastiaens,
sbastiaens@berchem.brussels - 02/465 99 15
Anne-Lise Maréchal,
amarechal@berchem.brussels - 02/435 27 59

PLP Ouest

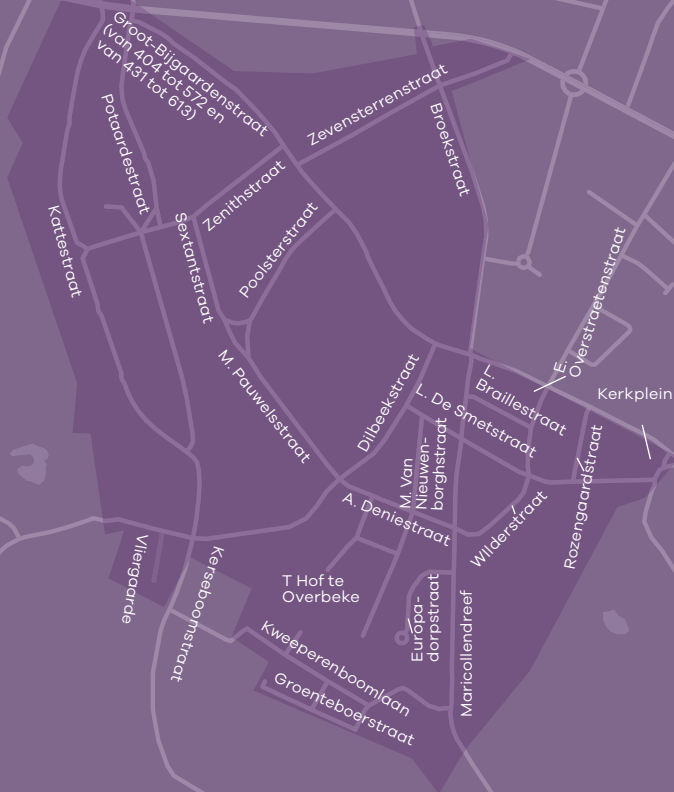


Contactez-nous

plpouest1082binwest@gmail.com



BIN West



Contacteer ons

plpouest1082binwest@gmail.com



PLP Centre



Contactez-nous

plpbinceneter1082@gmail.com



Berchem
brussels



BIN Center



Contacteer ons

plpbinceneter1082@gmail.com



Berchem
brussels



PLP Sud



Contactez-nous

plpsud1082binzuid@gmail.com



BIN Zuid

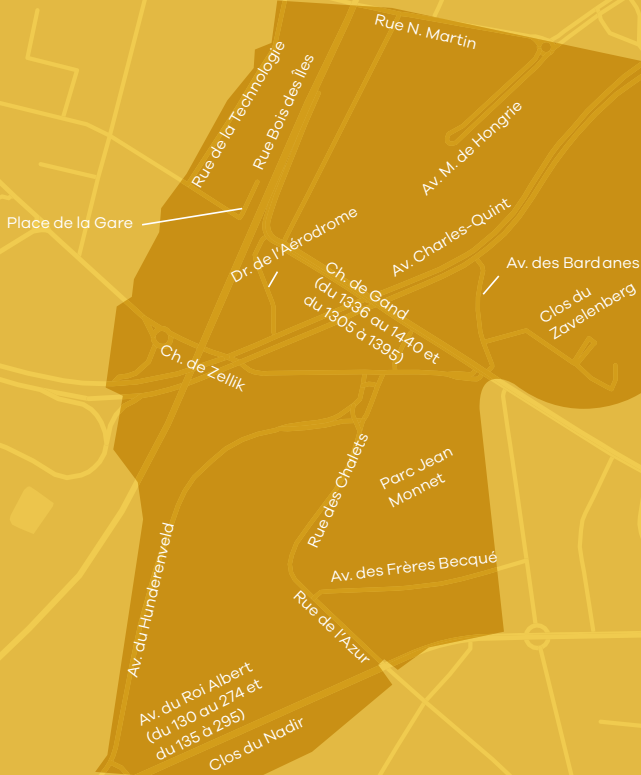


Contacteer ons

plpsud1082binzuid@gmail.com



PLP Nord

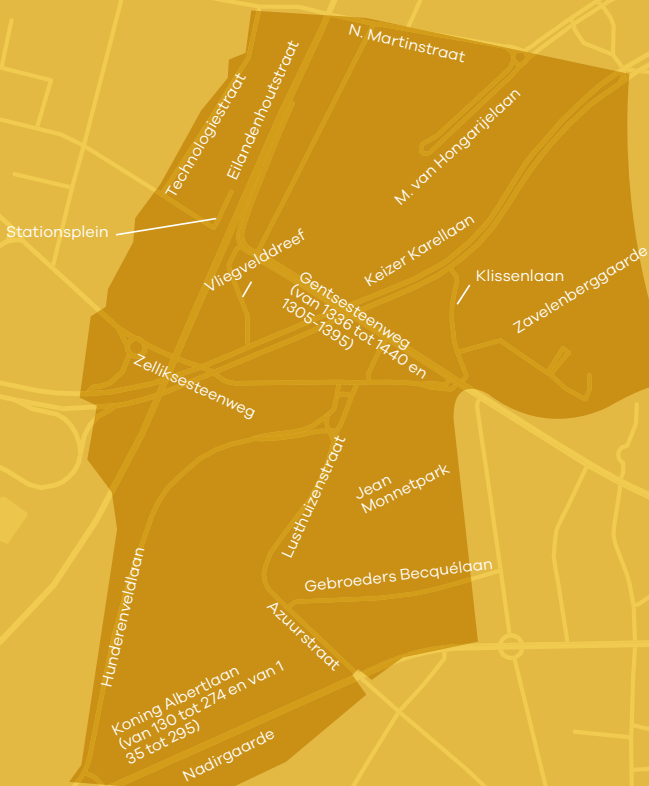


Contactez-nous

plp.bin.nord@gmail.com



BIN Noord



Contacteer ons

plp.bin.nord@gmail.com



PLP Ruelens

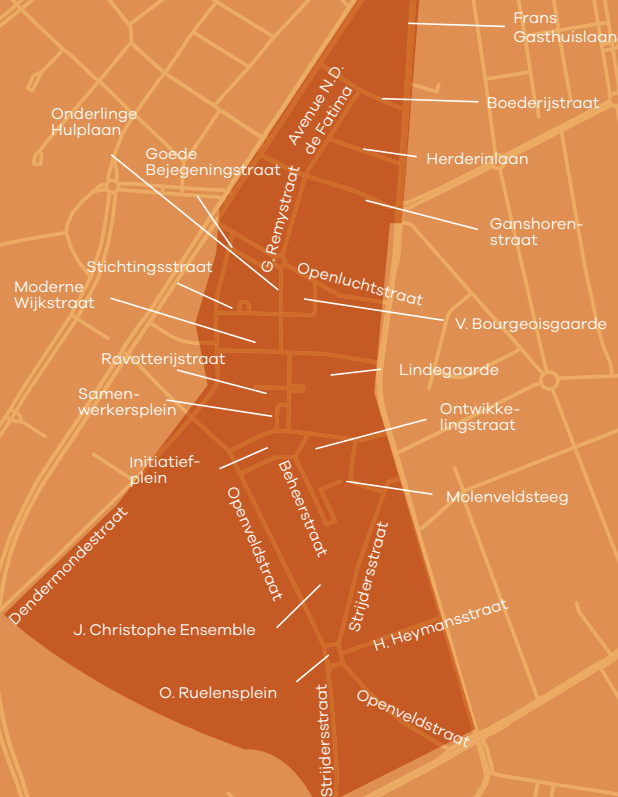


Contactez-nous

ruelens@gmx.com



BIN Ruelens



Contacteer ons

ruelens@gmx.com

